



**Aste Giudiziarie
Inlinea S.p.A.**

www.procedure.it

Iscrizione al ReGIndE

(Registro Generale degli Indirizzi Elettronici)

**tramite il Portale
dei Servizi Telematici**



Vademecum operativo
realizzato dalla società
Aste Giudiziarie Inlinea S.p.A.

ASTE
GIUDIZIARIE.it

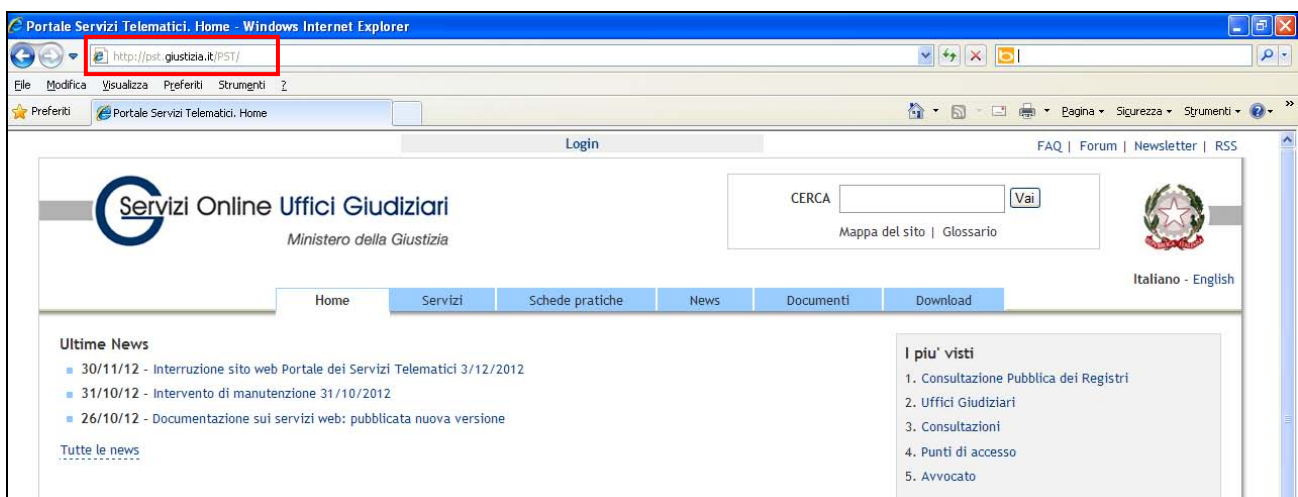
Il **ReGInDE** è un registro gestito dal Ministero della Giustizia dove vengono raccolti tutti i dati identificativi nonché gli indirizzi di posta elettronica certificata dei soggetti abilitati esterni.

Per effettuare l'iscrizione al ReGInDE, il professionista deve essere munito di:

- ✓ **Indirizzo di posta elettronica certificata;**
- ✓ **Smart card, in formato tessera o chiavetta usb, che abbia sia il certificato di firma che quello di autenticazione.**

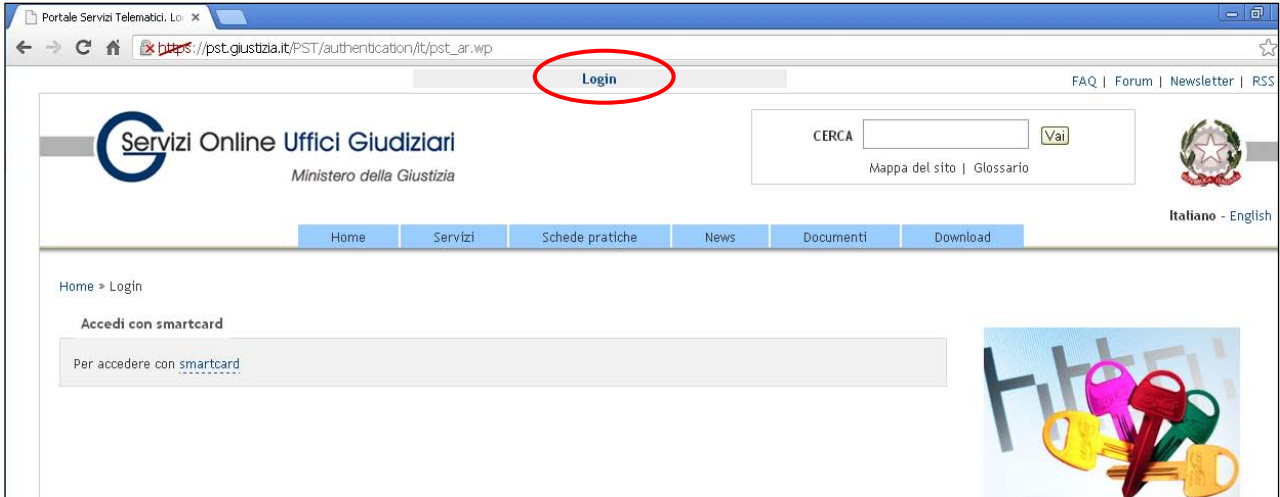


Tramite il portale ministeriale dedicato ai servizi telematici, raggiungibile all'indirizzo <https://pst.giustizia.it>, il professionista può effettuare, in completa autonomia e gratuitamente, la registrazione del proprio indirizzo PEC all'interno del ReGInDE per l'abilitazione alla ricezione delle notifiche telematiche effettuate dalla Cancelleria ed al deposito telematico degli atti.

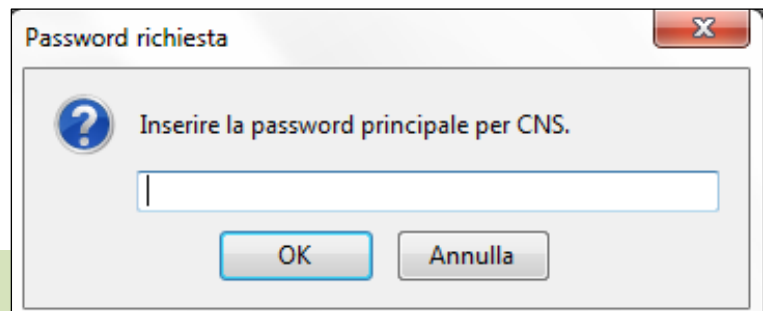
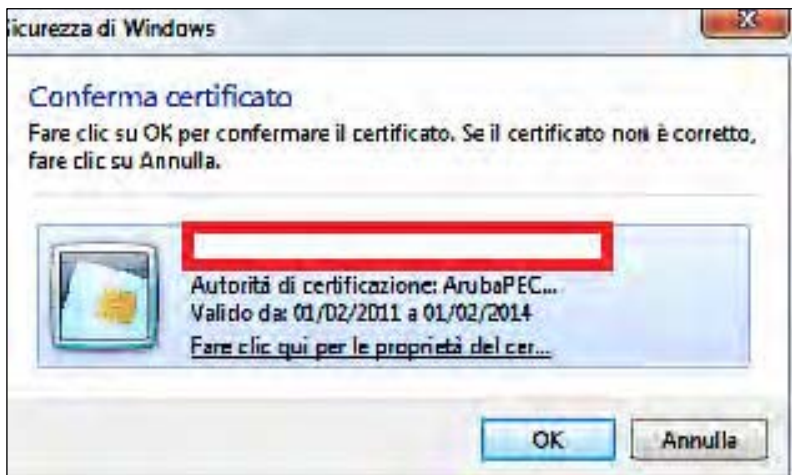


Sarà sufficiente seguire i seguenti semplici passaggi.

1. Cliccare sul link "Login" posto in alto nell'home page del portale <https://pst.giustizia.it>



2. Collegare la propria smart card al computer ed effettuare l'accesso inserendo il proprio PIN



N.B. Effettuate tali operazioni, la voce "Login" in alto nel sito viene sostituita dal codice fiscale del professionista.

3. Cliccare, quindi, sul codice fiscale in alto alla pagina e, dalla nuova schermata, premere sul pulsante “Registrazione ReGIndE”, come evidenziato nell’immagine sottostante:



The screenshot shows the website header with the logo 'Servizi Online Uffici Giudiziari' and 'Ministero della Giustizia'. A search bar with 'CERCA' and 'Vai' buttons is present. Below the header is a navigation menu with 'Home', 'Servizi', 'Schede pratiche', 'News', 'Documenti', and 'Download'. The main content area shows a user login status: 'Benvenuto/a, [redacted]', 'Ultimo accesso: 06/12/2012', and a 'Logout' link. The 'Registrazione ReGIndE' link is circled in red. To the right is an image of several colorful keys.

4. Digitare i seguenti dati personali nei campi corrispondenti che compariranno:

- a. nome,
- b. cognome,
- c. codice fiscale,
- d. indirizzo di posta elettronica certificata da iscrivere.

Infine, allegare un file in formato pdf dal quale si evince la nomina o il conferimento dell’incarico e cliccare su “Invia”.



The screenshot shows the 'Domanda di iscrizione al reginde' form. The title is 'Domanda di iscrizione al reginde'. Below the title is a paragraph of text explaining the registration process for auxiliary judges. The form fields are: 'Nome', 'Cognome', 'Codice fiscale', and 'Indirizzo di posta elettronica certificata'. There is a file selection field for 'Scansione documento di nomina' with a file path 'C:\Documents and Setting' and an 'Sfoggia...' button. The 'Invia' button is circled in red.

Effettuati questi passaggi, **il sistema confermerà che la domanda di iscrizione al ReGIndE è stata effettuata con successo.**



The screenshot shows the website interface for 'Servizi Online Uffici Giudiziari' (Ministero della Giustizia). At the top, there is a navigation bar with 'Benvenuto/a [redacted] Logout' circled in red. Below the navigation bar, there is a search bar and a menu with 'Home', 'Servizi', 'Schede pratiche', 'News', 'Documenti', and 'Download'. The main content area displays a confirmation message: 'Operazione eseguita' followed by 'Utente registrato con successo'.

Il professionista, infine, **riceverà al proprio indirizzo di posta elettronica certificata una mail di conferma di "Avvenuta registrazione al Processo Telematico".**



The screenshot shows an email confirmation message from XLegalmail. The header includes 'XLegalmail' and 'Pagina 1 di 1'. The email body contains the following information:

- Data:** Lun 15/10/2012 12:28
- Da:** comunicazionioggetti@civile.ptel.giustiziacert.it
- A:** [redacted]@cgn.legalmail.it
- Oggetto:** [REGINDE] AVVENUTA REGISTRAZIONE AL PROCESSO TELEMATICO

The message is addressed to 'Gentile [redacted]' and states that the recipient's PEC address ([redacted]@cgn.legalmail.it) has been communicated to the relevant professional order and registered in the General Register of Electronic Addresses. It includes a reference to the D.M. of February 21, 2011, n. 44, art. 7. The message concludes with a request not to reply to the automatic message and provides a link for further information: <http://www.processotelematico.giustizia.it/>. The email ends with 'Cordiali saluti.'

At the bottom of the email, the URL https://webmail.legalmail.infocert.it/webmail/stampa.jsp?w_id=W1350314058737 and the date '15/10/2012' are visible.

Aste Giudiziarie Inlinea S.p.A.



ASTE GIUDIZIARIE INLINEA S.p.A.

Via delle Grazie, 5 - 57125 Livorno

Tel. 0586 - 20.141 Fax 0586 - 20.14.31

info@procedure.it

info@astegiudiziarie.it

info@astetelematiche.it

SERVIZI PROFESSIONALI

PERL'EFFICIENZA DELLA GIUSTIZIA

www.procedure.it

www.astegiudiziarie.it

www.astetelematiche.it

Il sito internet www.astegiudiziarie.it di Aste Giudiziarie Inlinea S.p.A. è stato iscritto nell'elenco ministeriale dei siti gestiti dai soggetti in possesso dei requisiti professionali di cui all'Art. 3 e 4 del D.M. 31/10/2006, ed è quindi classificato tra i siti internet destinati all'inserimento degli avvisi di vendita di cui all'art. 490 C.P.C.

Aste Giudiziarie Inlinea S.p.A. è stata iscritta con Provvedimento Direttore Generale del 21 Luglio 2009 - Dipartimento Affari Generali - Ministero della Giustizia, pubblicato sulla Gazzetta Ufficiale n° 215 del 16/09/2009.

La Aste Giudiziarie Inlinea S.p.A. è, inoltre iscritta nel Registro degli Operatori di Comunicazione (ROC) dell'Autorità per le Garanzie delle Comunicazioni: n. 14808 - 5 gennaio 2007.